

BENİN ÜLKE PROFİLİ



T.C.
Ticaret Bakanlığı
Uluslararası Anlaşmalar ve Avrupa Birliği
Genel Müdürlüğü

İÇİNDEKİLER

1. GENEL BİLGİLER.....	3
2. GENEL EKONOMİK DURUM	5
3. DIŞ TİCARET	6
4. DOĞRUDAN YABANCI YATIRIMLAR.....	9
5. TÜRKİYE ile TİCARET	10
EKLER:	12

1. GENEL BİLGİLER

Başlıca Sosyal Göstergeler

Resmi Adı	Benin Cumhuriyeti
Yönetim Biçimi	Üniter Cumhuriyet
Resmi Dili	Fransızca
Başkent	Porto Novo: 271.100 kişi
Yüzölçümü	114.763 km ²
Nüfus	13,76 milyon (IMF 2023 tahmini)
Dini Yapı	Müslüman %27,7, Katolik %25,5, Protestan %13,5
Büyük Kentler (bin kişi)	Cotonou: 789,7 Abomey-Calavi: 468,6
Para Birimi	Batı Afrika CFA Frangı

Kaynak: Economist Intelligence Unit, Algeria Country Report, CIA, IMF

Coğrafi Konum

Togo ve Nijerya'nın arasında yer alan Benin, kuzeyde Nijer nehrinden, güneyde Atlantik Okyanusu'na kadar uzanan uzun ve dar bir coğrafyaya sahiptir. Ülkenin yüzölçümü 112.622 km²'dir. Bu alanın yaklaşık 2.000 km²'si nehir ve göllerden oluşmaktadır. Benin'in toplam 121 km sahil şeridi ve 1.989 km kara sınırı vardır. (Burkina Faso 306 km, Nijer 266 km, Nijerya 773 km, Togo 644 km) Ülke coğrafyasında genel olarak engebeli düzlükler ve alçak tepe ve dağlar hakimdir. Ülkenin en yüksek noktası 658 m. yükseklikteki Sokbaro Dağı'dır.

Tropik iklimin hüküm sürdüğü ülkede mevsimler, okyanustan gelen nemli rüzgarların ve kuzeydeki çölden gelen kuru havanın etkisi altındadır. Ülkenin kuzeyinde kuraklık hakimdir. Güneydeki koşullar ise zengin bir tropik bitki örtüsünü desteklemektedir. En sıcak ay Mart (26-28°), en soğuk ay Ağustos (23-25°C), en kurak ay Aralık ve en yağışlı ay Haziran ayıdır.

Siyasi ve İdari Yapı

Eski adı Dahomey olan Benin Fransa'dan bağımsızlığını 1960 yılında ilan etmiştir. Bağımsızlık ilanından sonra ülkede politik istikrarsızlık başlamış ve 1960 yılı ile yönetimin General Kérékou'nun eline geçtiği 1972 yılı arasında altı hükümet darbesi yapılmıştır. Marksist-Leninist bir rejim uygulayan General Kérékou başkanlığındaki yönetim tarafından ülkenin ismi 1975 yılında 'Benin Cumhuriyeti' olarak değiştirilmiştir. 1989 yılında Marksist Başkan Kérékou, Marksist-Leninist yönetimden vazgeçtiğini ilan etmiştir. 1989 yılında ekonomiyi felç eden bir dizi grev sonucu, General Kérékou bir ulusal konferans düzenlemiştir. 1990 yılında ulusal konferans, Marksist tek parti yönetiminin reddilmesi ve çok partili sisteme geçilmesi yönünde karar almıştır. Renaissance du Bénin'den (RB) Nicéphore Soglo geçici hükümetin Başbakanı olarak atanmış ve 1990 Aralık ayında yapılan ulusal referandum neticesinde yeni anayasa kabul edilmiştir.

Benin'de Devlet başkanı 5 yıllık bir dönem için olmak üzere en fazla iki dönem seçilebilmektedir. Devlet Başkanının parlamentoyu feshetme yetkisi yoktur.

lke Alibori, Atakora, Atlantique, Borgou, Collines, Kouffo, Donga, Littoral, Mono, Oueme, Plateau ve Zou olmak zere 12 ynetim blmne ayrılmıřtır.

Benin'de milletvekili seimleri ise drt yılda bir yapılmaktadır. Parlamento 83 yeden oluřmaktadır. Kabine Devlet Bařkanı tarafından atanır ve sadece Devlet Bařkanına karřı sorumludur.

Nfus ve İstihdam

Benin'in toplam nfusunun 13,8 milyon (IMF) olduėu tahmin edilmektedir. Nfus artıř hızı % 2,5 civarındadır. Nfusun yarısından fazlasını 15-64 yař grubu oluřturmaktadır. Ortalama mr beklentisi erkeklerde 61,1 yıl, kadınlarda ise 63,5 yıldır. Nfusun %42'si řehirlerde yařamaktadır. Yıllık řehirleřme oranı %4 civarındadır. Toplam iřgc 3,3 milyon kiři dolaylarındadır. lkede kırktan fazla kabile grubu yařamaktadır. Koloni dneminde gneydeki Fon ve Yoruba grupları Fransız eėitim sisteminden istifade etmiřlerdir. Bariba ve Somba kuzeydeki kabilelerin bařında gelmektedir.

Benin'de eėitim seviyesi yetersiz yatırım nedeniyle son derece dřk dzeydedir. Bununla birlikte, birok Sahra-altı lkeyle karřılařtırıldıėında, son on yıl iinde eėitimle ilgili gstergelerin nispeten iyileřtiėi gzlenmektedir. 15 yař zeri nfusta okuma yazma oranı erkeklerde %48, kadınlarda ise %24 civarındadır.

Doėal Kaynaklar ve evre

lkede tarım byk lde yaėmura baėımlı olup, yaėıřların en yoėun olduėu dnem Haziran-Temmuz aylarıdır. Togo ile sınırı teřkil eden Mono Nehri'nin hidroelektrik potansiyeli, sulama ve enerji retimi amalı olarak inřa edilen barajlar sayesinde kullanılmaya bařlanmıřtır. lkenin belli bařlı doėal kaynakları iinde mermer, kiretařı ve kereste yer almaktadır. Denizdeki sondajlar sonucu bulunan petrol hem sınırlıdır, hem de ekonomik olarak verimli deėildir. Benin'de en nemli evre sorunları iinde iilebilir su kaynaklarının yetersiz olması, kaak avlanma, orman alanlarının azalması ve lleřme sayılabilir.

2. GENEL EKONOMİK DURUM

Temel Ekonomik Göstergeler

	2021	2022	2023*	2024*	2025*	2026*	2027*	2028*
GSYİH (Cari Fiyatlar milyar \$)	17,7	17,44	19,94	21,79	23,63	25,59	27,56	29,67
GSYİH Büyüme (Sabit Fiyatlar -%)	7,2	6,3	5,5	6,3	6	6	6	6
Kişi Başına Düşen Milli Gelir (Cari Fiyatlar- \$)	1 360	1 303	1 449	1 540	1 624	1 711	1 793	1 877
Tüketici Fiyat Enflasyonu (ort, %)	1,7	1,4	5	2,5	2	2	2	2
Cari İşlemler Dengesinin GSYİH'ya Oranı (%)	-4,2	-5,6	-6	-5,7	-5,2	-4,9	-4,4	-4,2
Nüfus (milyon)	13,01	13,38	13,76	14,15	14,55	14,96	15,37	15,8
Devletin Genel Toplam Borçlanmasının GSYİH'ya Oranı (%)	50,3	54,2	53	52,4	51,4	50,5	49,7	49

(*)Tahmini veriler

Kaynak: IMF-2023

Benin’de ekonomide ön plana çıkan sektörler tarım ve hizmetler sektörleridir. GSYİH’nın % 30’undan fazlasını oluşturan tarım sektörü, nüfusun % 50’den fazlasının ana geçim kaynağıdır. Ticari ürünler ihracat için yetiştirilmekte, gıda ürünleri ise hem iç tüketim hem de ihracat amacıyla yetiştirilmektedir. Ülke nüfusunun önemli bir bölümünün geliri pamuk üretiminden sağlanmaktadır. Ülkenin döviz kazançlarının yaklaşık % 10’u pamuk ihracatından temin edilmektedir. Hizmetler sektörü GSYİH’nın yaklaşık olarak % 55’ini oluşturmakta ve nüfusun %35’ini istihdam etmektedir. Hizmetler sektörü içinde başta Nijer ve Nijerya ile yapılan ticaret ve nakliye ön plan çıkmaktadır. Nijerya ile büyük bölümü kayıt dışı olan ticaretin, GSYİH’nın üçte biri civarında olduğu tahmin edilmektedir. Dolayısıyla Benin ekonomisi Nijerya’nın ekonomi politikalarına büyük ölçüde bağımlıdır. Son yıllarda çimento sektörü alt yapı yatırımlarından dolayı gelişmiş olsa da ülkede genel olarak sanayi sektörü fazla gelişmemiştir.

Tarım sektörü, başta pamuk üretimi ve re-export ve Nijerya ile yapılan gayri resmi ticaret ekonomik büyümeyi sürükleyen en önemli unsurlardan birisidir.

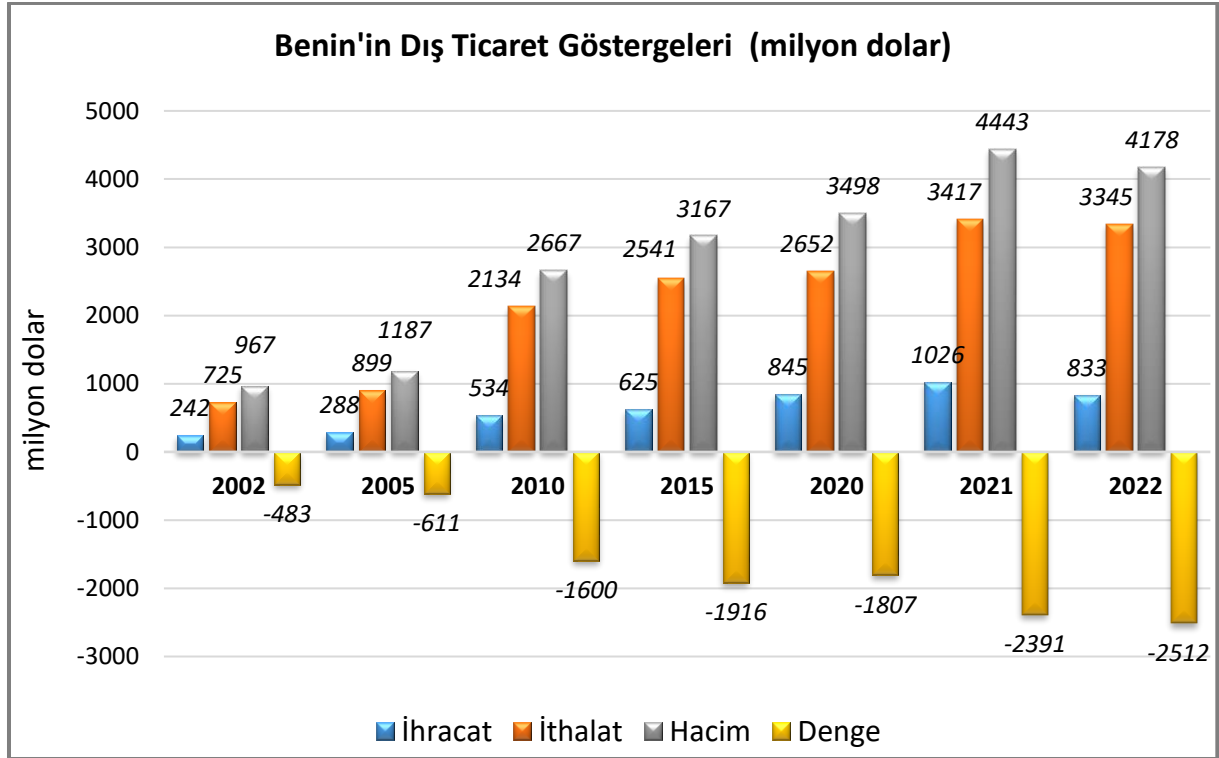
Ekonomik reform programı mali yapının güçlendirilmesine ve özellikle pamuk ile telekomünikasyon sektörlerinde ve Cotonou Limanı’nda yapısal reformların uygulanmasına odaklanmış bulunmaktadır. Ayrıca, ülkenin bazı borçlarının silinmesi sonucu ortaya çıkan kaynaklar eğitim, sağlık, altyapı ve tarım gibi öncelikli sektörlerde kullanılmaktadır.

Ülkede para politikası bölgesel merkez bankası (BCEAO: Banque centrale des Etats de l’Afrique de l’ouest - West Africa Central Bank) tarafından kontrol edilmektedir. Bankanın ana önceliği 8 üye ülkesinde CFA Frankının, Euroyla olan bağının korunmasıdır. Bu sebeple, söz konusu Bankanın izleyeceği politika asıl olarak Avrupa Merkez Bankası’nın (ECB) izlediği politikalardan etkilenmektedir.

3. DIŐ TİCARET

Genel Durum

Ülkenin Dıő Ticareti



Kaynak: Trademap-Direct Data/Benin

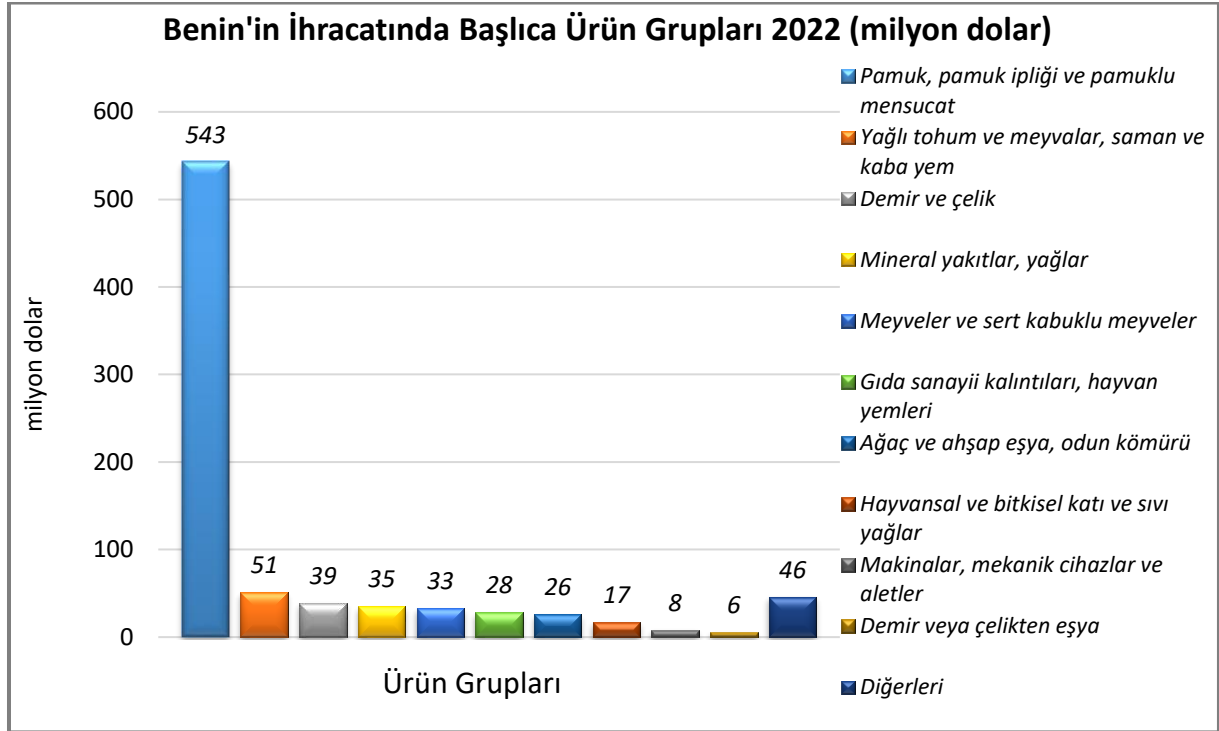
2000'li yıllar boyunca Benin'in sürekli olarak dıő ticaret açığı verdiği görülmektedir. İthalatın düzenli olarak artması ile dıő ticaret açığının da aynı oranda artarak devam ettiği görülmektedir. Benin 2022 yılında 833 milyon dolarlık (%19 azalan) ihracatla dünyada 158. sırada, 2022 yılında 3 milyar dolarlık (%2 azalan) ithalatla dünyada 149. sıradadır.

Benin'in dünyaya ihracatında en önemli ürünler sırasıyla pamuk, bitkisel yağlar, petrol yağları, kaju, bitkisel küspe ve katı atıklar, ağaç kütükler, inőaat demiri, ayçiçeđi, pamuklu kumaő, filmaőin ve soya fasulyesidir.

Ülkenin dünyadan ithalatında en önemli ürünler sırasıyla pirinç, petrol yağları, kimyasal gübreler, ilaçlar, tavuk eti, dondurulmuş balıklar, filmaőin, demir çelikten inőaat aksamı, otomobiller ve palm yađıdır.

Başlıca Ürünler İtibarı ile Dış Ticaret

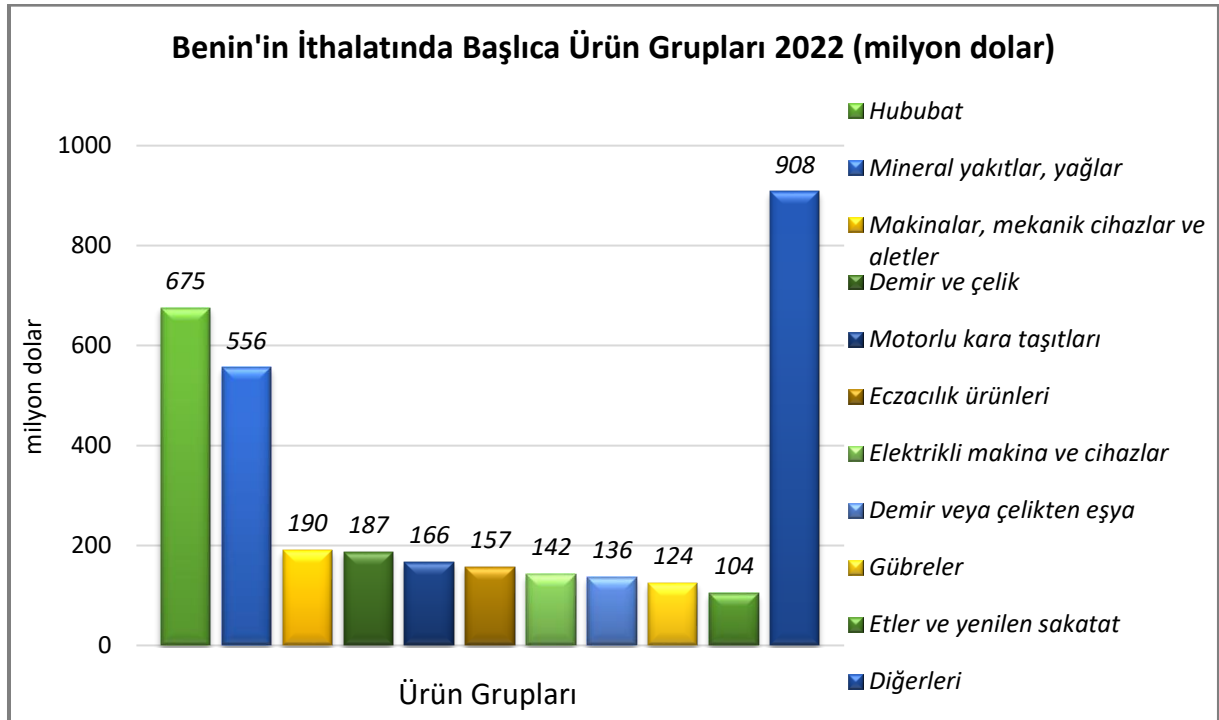
İhracat



Kaynak: Trademap-Direct Data/Benin

[Detaylı tablo için tıklayınız](#)

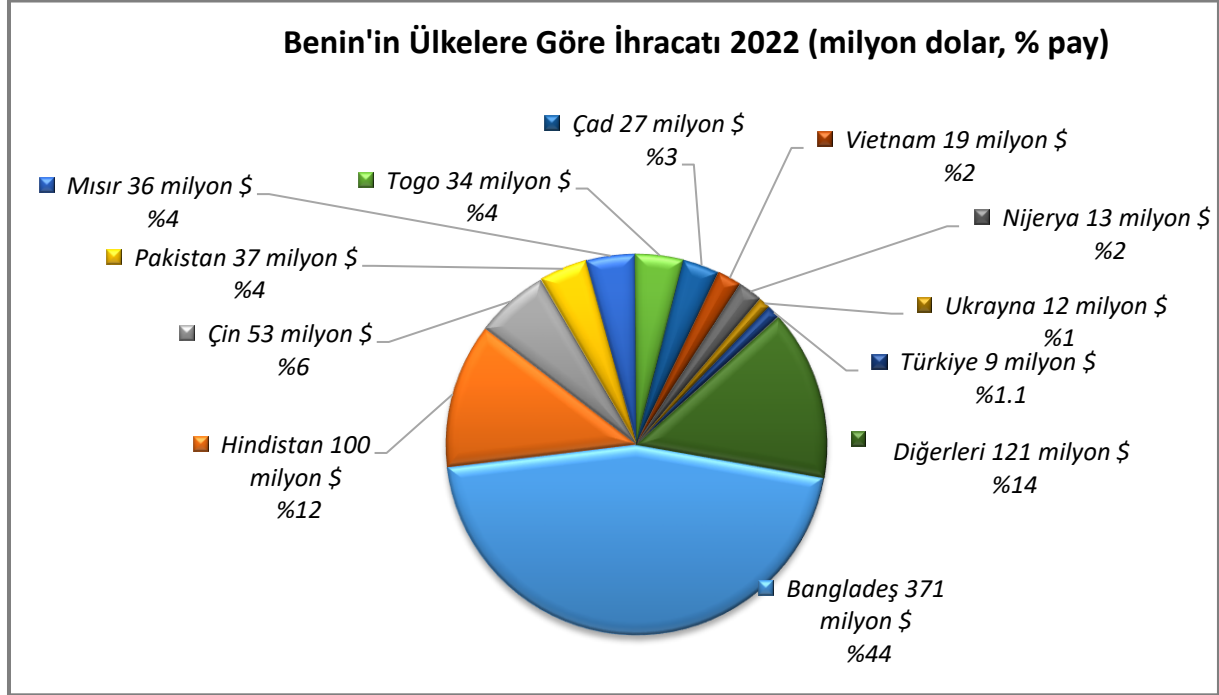
İthalat



Kaynak: Trademap-Direct Data/Benin

[Detaylı tablo için tıklayınız](#)

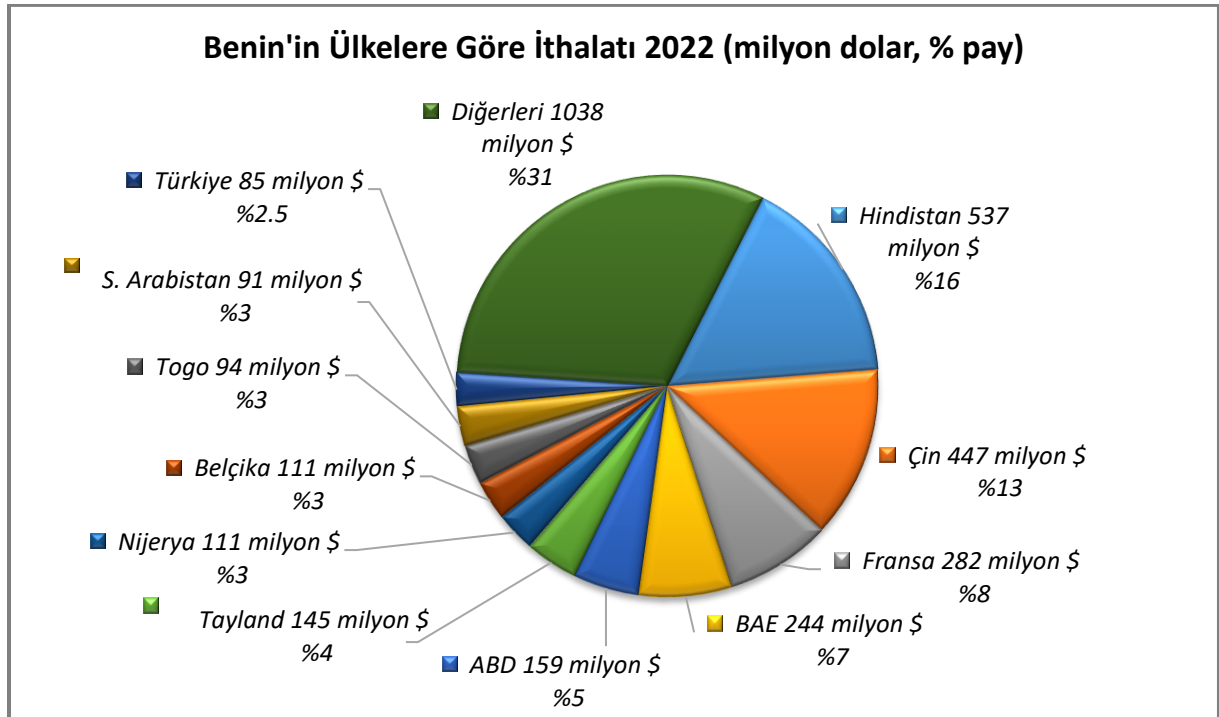
Başlıca Ülkeler İtibarı ile Dış Ticaret İhracat



Kaynak: Trademap-Direct Data/Benin

[Detaylı tablo için tıklayınız](#)

İthalat



Kaynak: Trademap-Direct Data/Benin

[Detaylı tablo için tıklayınız](#)

4. DOĐRUDAN YABANCI YATIRIMLAR

Dođrudan Yabancı Yatırımların Görünümü

Benin Afrika'da ve Batı Afrika'da en az dođrudan yabancı sermaye çeken ülkelerden biridir. Yabancı yatırımların önemli bir bölümü ülkeye 1990 yılından sonra ve özelleştirmeler neticesinde girmiştir. Yatırımlarda Lübnan, Hindistan, Almanya, Fransa ve diđer batı ülkeleri ön sıralarda gelmektedir. Ülkede tekstil, sigara, çimento ve içki sektörlerinde faaliyet gösteren birçok firma yabancı yatırımcılar tarafından satın alınmıştır. Ayrıca, turizm ve ticaret sektörleri de yabancı yatırımların yoğunlaştığı sektörler içinde bulunmaktadır. Ülkede hükümet tarafından potansiyel olduğu belirtilen belli başlı yatırım alanları içinde gıda sanayi, pamuk işleme sanayi, telekomünikasyon, bilgi teknolojileri ve turizm yer almaktadır.

Ülke Dışından Gelen ve Ülke Dışına Giden Dođrudan Yatırımlar

	2021	2022	2023*	2024*	2025*
Ülke dışından gelen dođrudan yatırım (milyon \$)	346,00	350,00	385,00	427,00	-
Ülke dışından gelen dođrudan yatırımın GSYİH ya oranı (%)	2,02	2,20	2,30	2,30	-
Ülke dışına giden dođrudan yatırım (milyon \$)	-42,90	-24,00	-26,00	-20,00	-

(*) Tahmini Veriler

Kaynak: EIU

Serbest Bölgeler

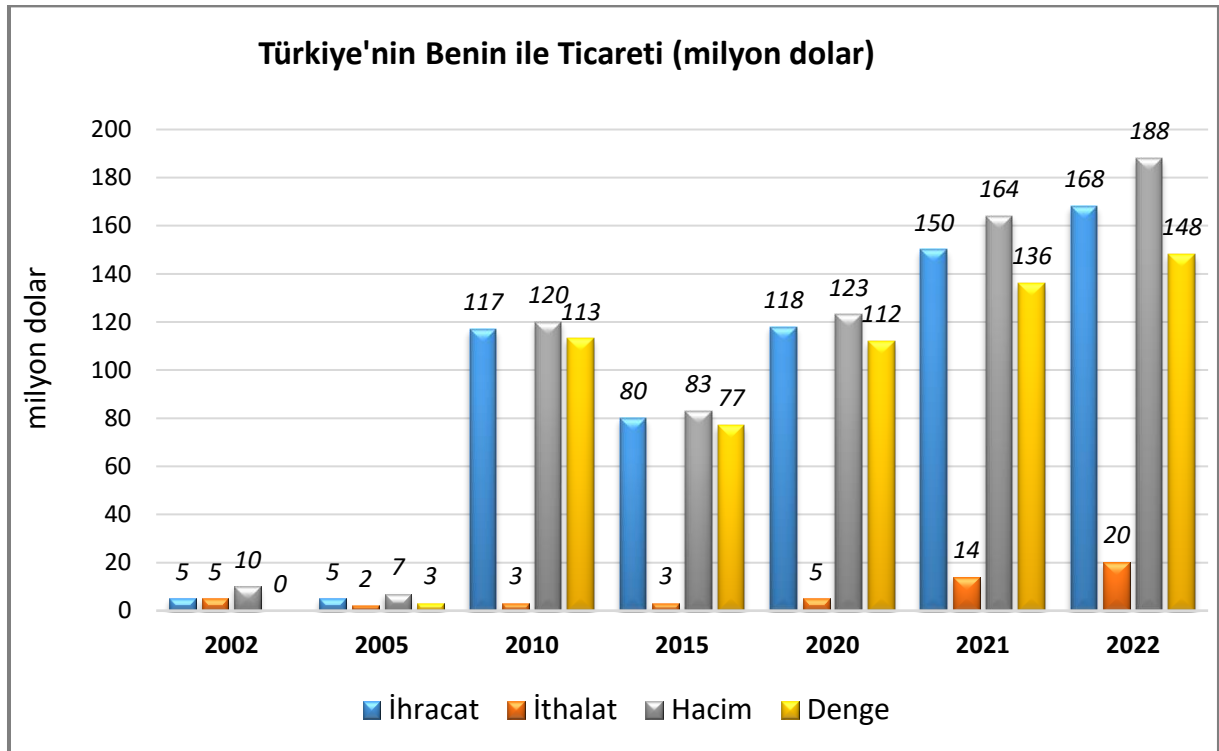
Cotonou Limanı'nda, Benin'in denize erişimi olmayan komşuları Burkina Faso ve Nijer'e yapılan ithalat için kullanılan bir serbest bölge bulunmaktadır. Ancak yabancı ithalatçılar Cotonou Limanı'ndaki olumsuz işletme koşulları nedeniyle serbest bölgeden yeterince yararlanamadıklarından şikayet etmektedirler. Cotonou'nun kuzeyinde yer alan Seme'de yeni bir serbest bölge kurulması planlanmaktadır.

5. TÜRKİYE ile TİCARET

Genel Durum

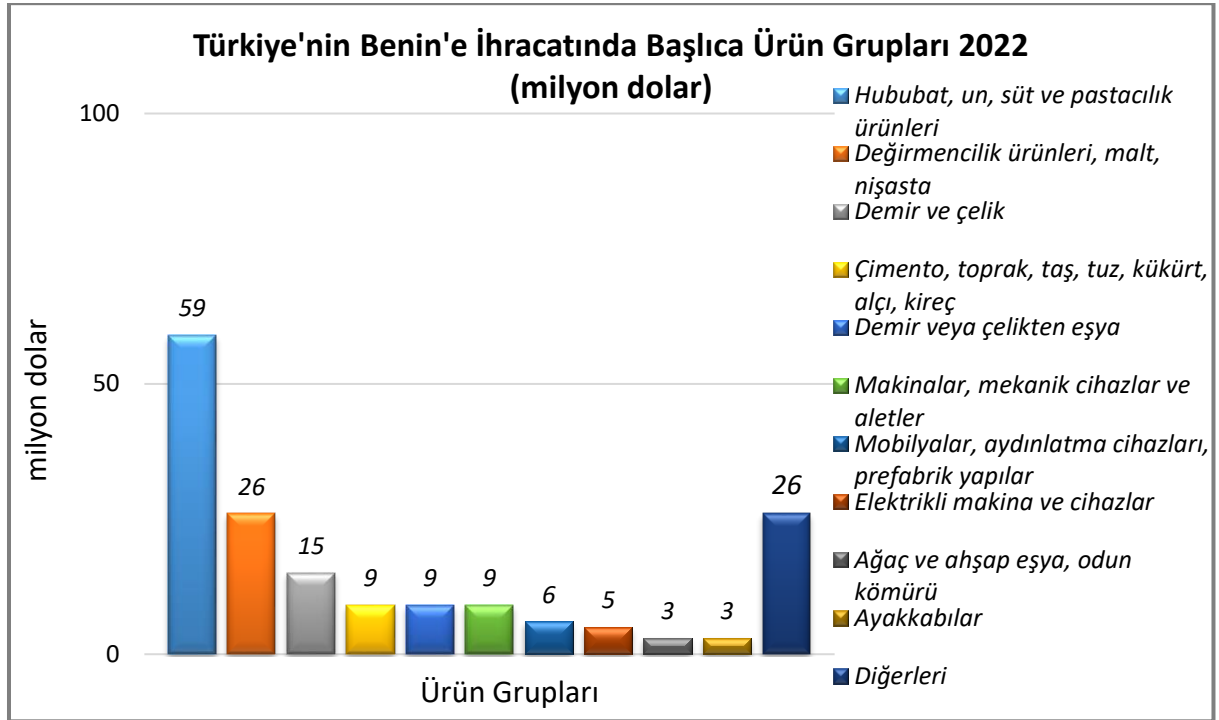
Türkiye ile Benin arasındaki ticaret verilerine bakıldığında 2010 yılından itibaren yıllar ticaretin önemli ölçüde arttığı görülmektedir. Türkiye'nin Benin ile ticarete sürekli olarak dış ticaret fazlası verdiği görülmektedir. 2022 yılında Türkiye'nin dış ticaret fazlası 148 milyon dolara ulaşmıştır.

Türkiye-Benin Dış Ticareti



Kaynak: Trademap-Direct Data/Türkiye

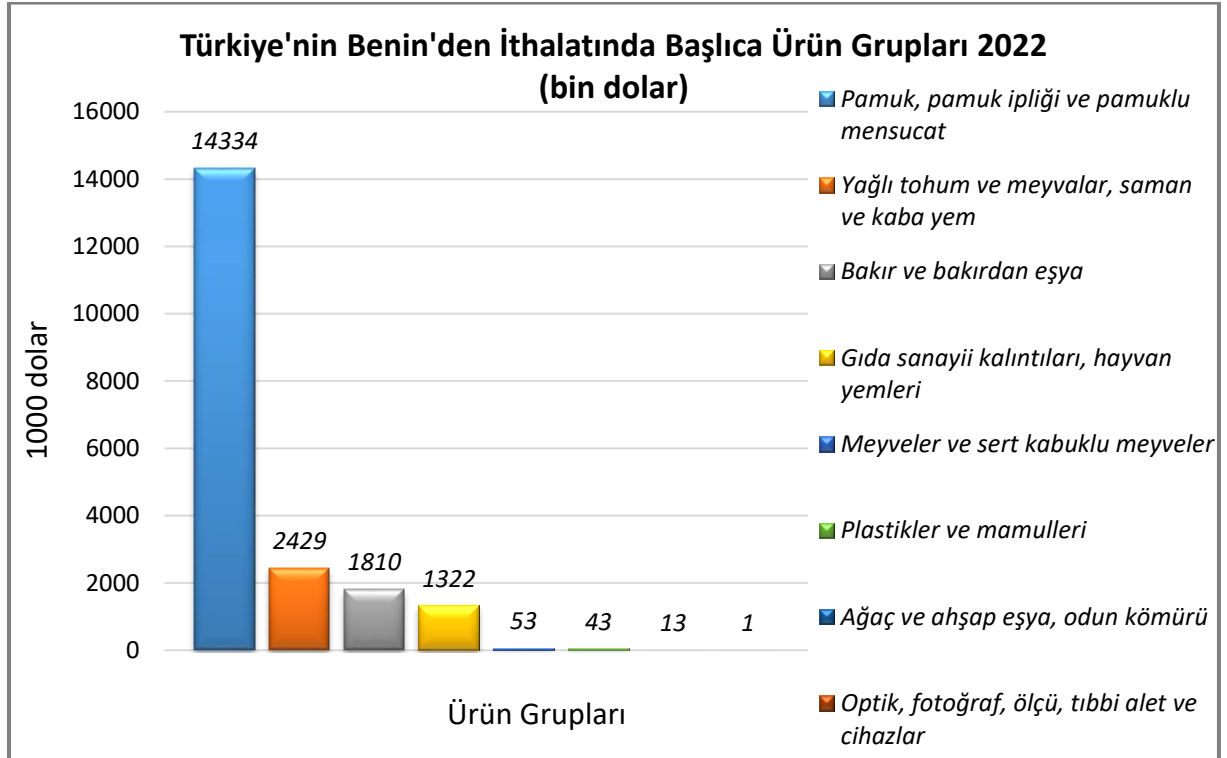
Türkiye'nin Benin'e İhracatında Başlıca Ürünler



Kaynak: Trademap-Direct Data/Türkiye

[Detaylı tablo için tıklayınız](#)

Türkiye'nin Benin'den İthalatında Başlıca Ürünler



Kaynak: Trademap-Direct Data/Türkiye

[Detaylı tablo için tıklayınız](#)

EKLER:***EK-1: Benin'in İhracatında Başlıca Ürünler (bin dolar)***

Sıra	GTİP	ÜRÜNLER	2020	2021	2022	Pay (% 2022)	Değişim (%, 2021- 2022)
TOPLAM İHRACAT (Diğerleriyle)			845 407	1 026 204	832 937	100	-18,8
1.	5201	Pamuk (karde edilmemiş veya penyelenmemiş)	450 945	625 224	532 894	64	-14,8
2.	1207	Diğer yağlı tohumlar ve meyveler	46 619	41 057	42 238	5,1	2,9
3.	2710	Petrol yağları ve bitümenli minerallerden elde edilen yağlar	37 213	37 071	35 085	4,2	-5,4
4.	801	Hindistan cevizi, brezilya ve kaju cevizi (taze/kurutulmuş)	57 010	48 692	30 693	3,7	-37
5.	2306	Bitkisel yağların üretiminden (23.04-05' hariç)arta kalan küspe ve katı atıklar	30 787	31 861	27 498	3,3	-13,7
6.	4407	Uzunlamasına kesilmiş, biçilmiş ağaç; kalınlık > 6 mm	7 328	15 051	13 257	1,6	-11,9
7.	7214	İnşaat demiri	6 318	18 604	12 807	1,5	-31,2
8.	1512	Ayçiçeği, aspir, pamuk tohumu yağları ve bunların fraksiyonları (kimyasal olarak değiştirilmemiş)	5 506	12 605	11 679	1,4	-7,3
9.	5208	Pamuklu mensucat (ağırlık itibarıyla % 85 veya daha fazla pamuk içerenler)(m2. ağırlığı 200 gr. ı geçmeyenler)	11 200	10 995	9 280	1,1	-15,6
10.	7213	Demir veya alaşımsız çelikten filmaşın (sıcak haddelenmiş, kangal halinde)	4 942	9 781	8 980	1,1	-8,2
11.	1201	Soya fasulyesi	13 293	9 743	8 841	1,1	-9,3
12.	4409	Şekil verilmiş ağaçlar (lambalanmış, yiv açılmış, set açılmış, şevlenmiş, ortaları (V) şeklinde oluklanmış vb.)	7 584	7 122	6 459	0,8	-9,3
13.	7227	Diğer alaşımlı çelikten filmaşın (sıcak haddelenmiş, kangal halinde)	1 669	7 189	5 917	0,7	-17,7
14.	7210	Demir veya alaşımsız çelikten yassı hadde mamulleri, genişlik ≥600 mm (kaplanmış)	3 395	5 162	4 762	0,6	-7,7
15.	7108	Altın (platin kaplamalı altın dahil) (işlenmemiş veya yarı işlenmiş ya da pudra halinde)	14 757	15 492	4 310	0,5	-72,2

Kaynak: Trademap-Direct Data/Benin

EK-2: Benin'in İthalatında Başlıca Ürünler (bin dolar)

Sıra	GTİP	ÜRÜNLER	2020	2021	2022	Pay (% 2022)	Değişim (%, 2021- 2022)
TOPLAM İTHALAT (Diğerleriyle)			2 652 177	3 416 845	3 344 648	100	-2,1
1.	1006	Pirinç	392 753	643 730	635 279	19	-1,3
2.	2710	Petrol yağları ve bitümenli minerallerden elde edilen yağlar	346 209	334 407	487 482	14,6	45,8
3.	3105	Azot, fosfor ve potasyumun ikisini veya üçünü içeren mineral veya kimyasal gübreler	63 943	54 866	115 977	3,5	111,4
4.	3004	Tedavide veya korunmada kullanılmak üzere hazırlanan ilaçlar (dozlandırılmış)	107 000	125 571	114 142	3,4	-9,1
5.	207	Kümes hayvanlarının etleri ve yenilen sakatatı (taze, soğutulmuş veya dondurulmuş)	79 314	108 138	103 461	3,1	-4,3
6.	303	Balıklar (dondurulmuş)	110 400	114 098	89 174	2,7	-21,8
7.	7213	Demir veya alaşımız çelikten filmaşin (sıcak haddelenmiş, kangal halinde)	29 481	38 912	70 850	2,1	82,1
8.	7308	Demir veya çelikten inşaat ve inşaat aksamı, inşaatta kullanılmak üzere hazırlanmış demir veya çelikten sac, çubuk, vb.	13 990	28 053	63 976	1,9	128,1
9.	8703	Otomobiller	75 528	86 080	56 757	1,7	-34,1
10.	1511	Palm yağı ve fraksiyonları (kimyasal olarak değiştirilmemiş)	69 874	77 362	44 557	1,3	-42,4
11.	6309	Kullanılmış giyim eşyası ve kullanılmış diğer eşya	22 368	34 905	39 551	1,2	13,3
12.	3002	İnsan kanı, hayvan kanı, serum, aşı, toksin vb. Ürünler	14 442	30 550	37 080	1,1	21,4
13.	3808	Haşarat öldürücü, dezenfekte edici, zararlıları yok edici, sürgünleri önleyici, bitkilerin büyümesini düzenleyici ürünler	58 087	43 841	36 983	1,1	-15,6
14.	2523	Çimento	40 758	54 725	36 399	1,1	-33,5
15.	1001	Buğday ve mahlut	7 629	19 367	35 190	1,1	81,7

Kaynak: Trademap-Direct Data/Benin

EK-3: Benin'in Ülkelere Göre İhracatı (bin dolar)

Sıra	Ülke	2020	2021	2022	Pay (% 2022)	Değişim (% 2021-2022)
TOPLAM İHRACAT (Diğerleriyle)		845 407	1 026 204	832 937	100	-18,8
1.	Bangladeş	325 564	427 386	370 602	44,5	-13,3
2.	Hindistan	100 513	102 698	100 427	12,1	-2,2
3.	Çin	56 096	100 716	53 178	6,4	-47,2
4.	Pakistan	9 608	20 761	37 087	4,5	78,6
5.	Mısır	14 768	27 498	35 785	4,3	30,1
6.	Togo	8 892	14 947	34 497	4,1	130,8
7.	Çad	13 302	36 601	27 192	3,3	-25,7
8.	Vietnam	25 574	51 319	18 914	2,3	-63,1
9.	Nijerya	8 533	8 671	12 871	1,5	48,4
10.	Ukrayna	39 748	22 422	12 366	1,5	-44,8
11.	Danimarka	31 568	23 775	11 031	1,3	-53,6
12.	Nijer	23 028	30 814	10 518	1,3	-65,9
13.	Fildişi Sahili	12 660	11 590	10 420	1,3	-10,1
14.	Burkina Faso	20 841	15 784	9 660	1,2	-38,8
15.	Türkiye	3 327	16 416	9 479	1,1	-42,3

Kaynak: Trademap-Direct Data/Benin

EK-4: Benin'in Ülkelere Göre İthalatı (bin dolar)

Sıra	Ülke	2020	2021	2022	Pay (% 2022)	Değişim (% 2021-2022)
TOPLAM İTHALAT (Diğerleriyle)		2 652 177	3 416 845	3 344 648	100	-2,1
1.	Hindistan	304 222	553 584	537 130	16,1	- 3
2.	Çin	305 667	405 621	446 873	13,4	10,2
3.	Fransa	278 171	390 689	282 225	8,4	-27,8
4.	BAE	56 994	138 291	244 184	7,3	76,6
5.	ABD	89 526	90 121	159 200	4,8	76,7
6.	Tayland	75 205	103 207	145 305	4,3	40,8
7.	Nijerya	99 189	124 804	111 497	3,3	-10,7
8.	Belçika	165 531	159 131	110 540	3,3	-30,5
9.	Togo	133 497	143 012	93 924	2,8	-34,3
10.	S. Arabistan	10 419	7 397	91 166	2,7	1132,5
11.	İspanya	47 366	42 363	87 526	2,6	106,6
12.	Fas	42 198	91 992	85 918	2,6	-6,6
13.	Türkiye	101 623	111 023	84 604	2,5	-23,8
14.	İsviçre	35 252	56 787	66 789	2	17,6
15.	Hollanda	47 982	48 028	61 575	1,8	28,2

Kaynak: Trademap-Direct Data/Benin

Ek-5: Türkiye'nin Benin'e İhracatında Başlıca Ürünler (bin dolar)

Sıra	GTİP	ÜRÜNLER	2020	2021	2022	Pay (% 2022)	Değişim (%, 2021- 2022)
TOPLAM İHRACAT (Diğerleriyle)			117 883	149 702	168 243	100	12,4
1.	1902	Makarnalar ve kuskus	28 181	54 870	56 578	33,6	3,1
2.	1101	Buğday unu	37 151	31 474	25 095	14,9	-20,3
3.	2523	Çimento	12 441	4 789	9 277	5,5	93,7
4.	7213	Demir veya alaşımsız çelikten filmaşın (sıcak haddelenmiş, kangal halinde)	0	4 604	7 467	4,4	62,2
5.	7216	Demir veya alaşımsız çelikten profiller	3 380	4 374	3 985	2,4	-8,9
6.	7308	Demir veya çelikten inşaat ve inşaat aksamı, inşaatta kullanılmak üzere hazırlanmış demir veya çelikten sac, çubuk, vb.	960	3 648	3 944	2,3	8,1
7.	4418	Ağaçtan bina ve inşaat için marangozluk, mamülleri, doğrama parçaları	148	227	2 767	1,6	1118,9
8.	9403	Diğer mobilyalar ve bunların aksam ve parçaları	135	374	2 539	1,5	578,9
9.	7214	İnşaat demiri	3 142	3 698	2 371	1,4	-35,9
10.	7610	Alüminyumdan inşaat ve inşaat aksamı (köprüler, köprü aksamı, kuleler, pilonlar, ayaklar, sütunlar, kapı, pencere vb)	29	263	2 193	1,3	733,8
11.	6402	Dış tabanı ve yüzü kauçuk veya plastik maddeden olan diğer ayakkabılar	593	1 044	1 979	1,2	89,6
12.	8474	Toprak, taş, metal cevheri vb. ayıklama, eleme, tasnif, ayırma, yıkama, kırma, öğütme, yoğurma, kalıplama vb. Makinaları	1 166	1 467	1 932	1,1	31,7
13.	1905	Tatlı Bisküvi ve Gofretler	1 054	2 458	1 920	1,1	-21,9
14.	207	Kümes hayvanlarının etleri ve yenilen sakatları (taze, soğutulmuş veya dondurulmuş)	745	1 419	1 870	1,1	31,8
15.	8544	İzole edilmiş teller, kablolar ve diğer elektrik iletkenler; tek tek kaplanmış liflerden oluşan fiber optik kablolar	739	1 360	1 735	1	27,6

Kaynak: Trademap-Direct Data/Türkiye

Ek-6: Türkiye'nin Benin'den İthalatında Başlıca Ürünler (bin dolar)

Sıra	GTİP	ÜRÜNLER	2020	2021	2022	Pay (% 2022)	Değişim (%, 2021- 2022)
TOPLAM İTHALAT (Diğerleriyle)			5 465	14 155	20 006	100	41,3
1.	5201	Pamuk (karde edilmemiş veya penyelenmemiş)	1 080	9 016	14 065	70,3	56
2.	1207	Diğer yağlı tohumlar ve meyveler	395	2 321	2 429	12,1	4,7
3.	7404	Bakır döküntü ve hurdaları	0	0	1 810	9	0
4.	2306	Bitkisel yağların üretiminden (23.04-05' hariç)arta kalan küspe ve katı atıklar	1 747	1 859	1 322	6,6	-28,9
5.	5202	Pamuk döküntüleri	473	428	269	1,3	-37,1
6.	801	Hindistan cevizi, brezilya ve kaju cevizi (taze/kurutulmuş)	1 268	457	53	0,3	-88,4
7.	3917	Plastikten hortumlar, borular ve bağlantı elemanları (manşon, nipel, dirsek, flanşlar, vb.)	48	0	26	0,1	0
8.	3915	Plastikten döküntü, kalıntı ve hurdalar	0	0	17	0,1	0
9.	4407	Uzunlamasına kesilmiş, biçilmiş ağaç; kalınlık > 6 mm	0	0	13	0,1	0

Kaynak: Trademap-Direct Data/Türkiye